

Comentarios al Índice Departamental de Competitividad (IDC) para 32 departamentos y Bogotá

Consejo Privado
de Competitividad



José Leibovich
Director Investigaciones Económicas
Federación Nacional de Cafeteros
25 de abril de 2022



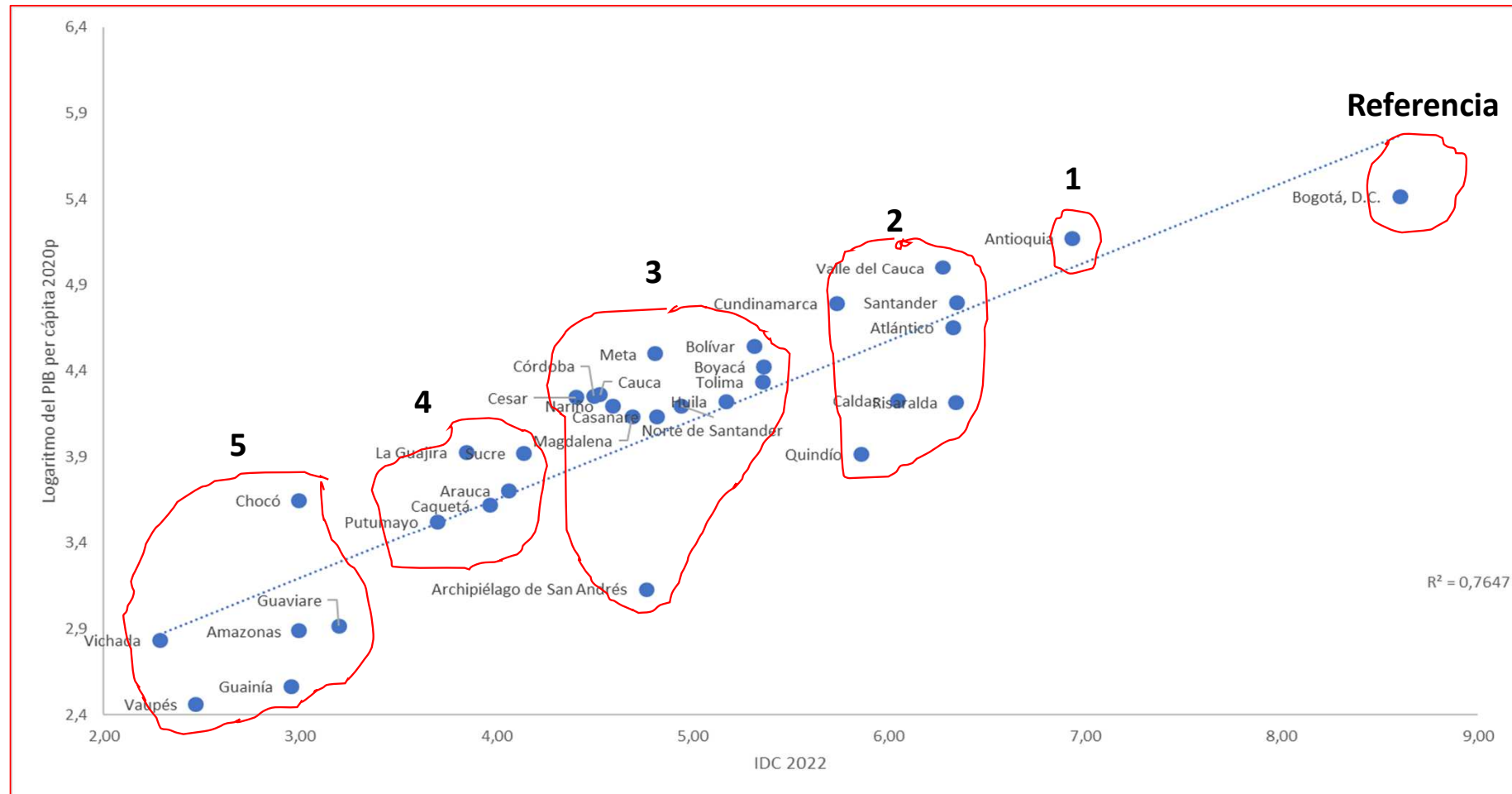
El Índice departamental de Competitividad (IDC)

- ¿Para qué sirve?
 - Para tener una medida objetiva de la situación de cada departamento en materia de competitividad (potencial de crecimiento), equidad y sostenibilidad ambiental.
 - Se compone de 13 pilares con 106 indicadores: -instituciones, infraestructura, adopción TICs, sostenibilidad ambiental, salud, educación básica, educación superior y formación para el trabajo, entorno de los negocios, mercado laboral, sistema financiero, tamaño del mercado, sofisticación y diversificación, innovación.
 - El valor del índice se puede comparar entre departamentos y observar su evolución a lo largo del tiempo.
- ¿A quién le sirve?
 - A los hacedores de políticas públicas y gobernantes, a las empresas del sector público y privado, a las organizaciones de la sociedad civil, a la academia.

El índice de competitividad global (ICG) del World Economic Forum (WEF)

- El IDC está inspirado en el ICG del WEF, que lleva varias décadas y evalúa la evolución de más de 140 países en 12 pilares: Instituciones; Infraestructura; Adopción de C&T; Estabilidad macroeconómica; Salud; Habilidades; Mercado de productos; Mercado Laboral; Sistema Financiero; Tamaño del mercado; Dinamismo de los negocios; e Innovación.
- En el último informe del ICG en 2019, COLOMBIA, quedó en el puesto 57 entre 141 países, mejorando en 3 puestos frente a 2018, por debajo de Chile, Uruguay y México y por encima de C.Rica, Perú, Panamá, Brasil, Barbados, Rep. Dominicana, Trin. Y Tobago, Jamaica, Argentina, Ecuador, Paraguay, Guatemala, Honduras, El Salvador, Bolivia, Nicaragua, Venezuela y Haití.

Resultados del IDC 2022: 5 grupos diferenciados



Evolución del IDC 2021-2022, en medio de la pandemia

- Bogotá sigue liderando, pero disminuyó su puntaje en -1,5% ↓
- Antioquia es 2º, aumentó su puntaje en 2,5% ↑
- Santander es 3º, aumentó su puntaje en 0,6% ↑
- Risaralda es 4º, aumentó su puntaje en 0,2% ↑
- Atlántico es 5º, disminuyó su puntaje en -1,6% ↓
- Valle es 6º, disminuyó su puntaje en -1,4% ↓
- Caldas es 7º, disminuyó su puntaje en -0,5% ↓
- Quindío es 8º, aumentó su puntaje en 1,7% ↑
- Cundinamarca es 9º, disminuyó su puntaje en -0,2% ↓

Evolución del IDC 2021-2022, en medio de la pandemia

- Boyacá(10), Tolima(11), Bolívar(12), mantuvieron la posición en el ranking a pesar de haber aumentado su puntaje.
- Huila(13), mejoró una posición en el ranking pese a haber disminuido el puntaje.
- N. de Santander(14) y Casanare(15), mejoraron una posición en el ranking con aumento en el puntaje.
- San Andrés(16), disminuyó 3 posiciones en el ranking con una disminución en el puntaje del -9,2%.
- Meta(17), aumentó 4 posiciones en el ranking, con un aumento en el puntaje del 6,7%.
- Magdalena, disminuyó 1 posición en el ranking, manteniendo el puntaje

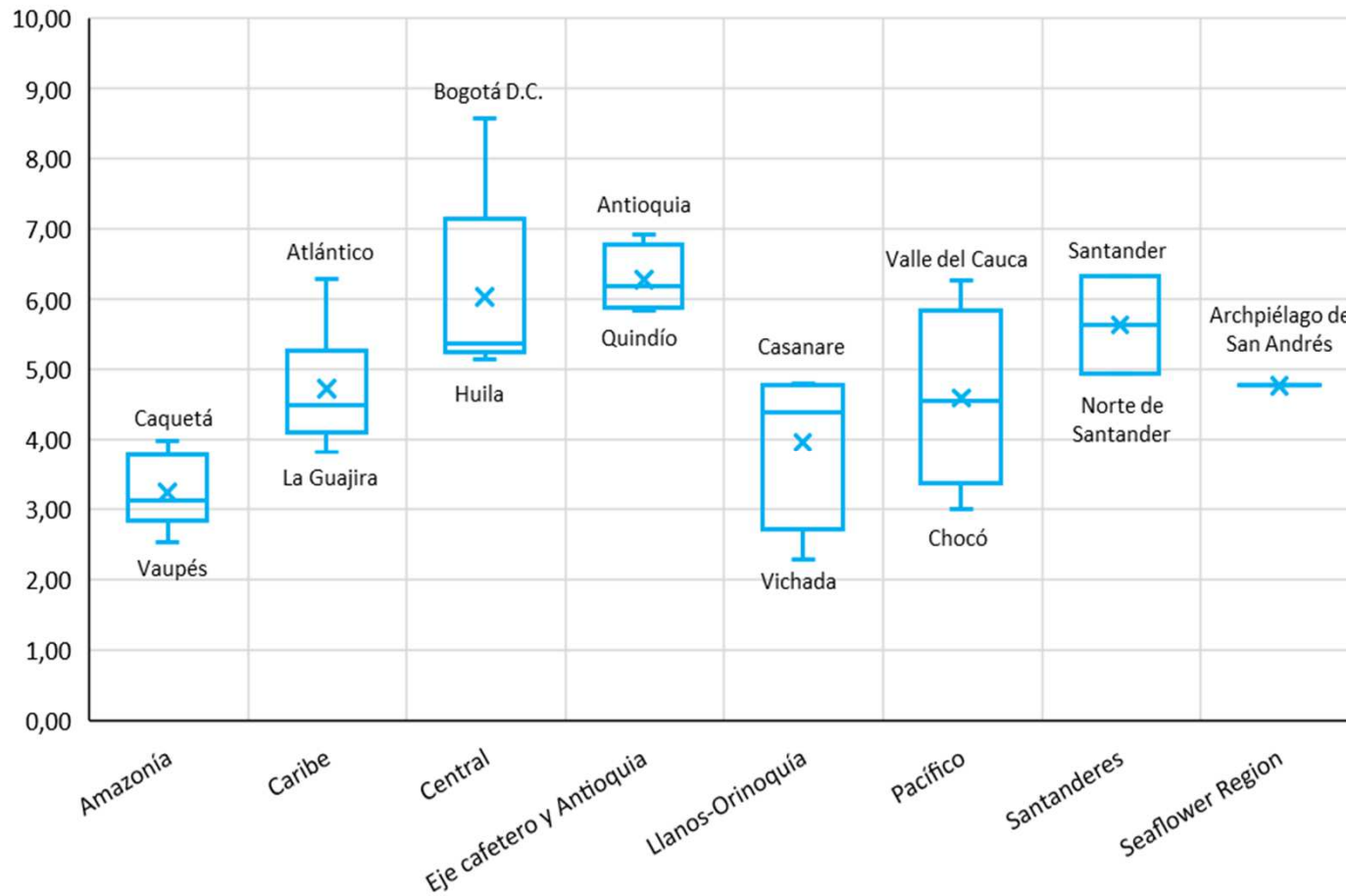
Evolución del IDC 2021-2022, en medio de la pandemia

- Nariño(19) disminuyó 1 posición en el ranking con una disminución en el puntaje.
- Cauca(20), aumentó 2 posiciones en el ranking y un aumento en el puntaje.
- Córdoba(21), disminuyó 1 posición en el ranking, pese a un leve aumento en el puntaje.
- Cesar(22), disminuyó 3 posiciones en el ranking y una disminución en el puntaje
- Sucre(23), se mantuvo en la misma posición en el ranking, pese a una disminución en el puntaje.
- Arauca(24), aumentó 2 posiciones en el ranking, con un aumento en el puntaje.

Evolución del IDC 2021-2022, en medio de la pandemia

- Caquetá(25) y Guajira(26), disminuyeron 1 posición en el ranking con aumento de puntaje.
- Putumayo(27), mantuvo su posición con aumento en su puntaje.
- Guaviare(28) y Amazonas(29), mantuvieron su posición con disminución en su puntaje.
- Chocó(30), Guainía(30), Vaupés(31) y Vichada(32), tienen las últimas 4 posiciones, pese a haber aumentado su puntaje.

Resultados por región: Gran disparidad entre regiones:
 Arriba: Central, Eje cafetero y Ant., Santanderes.
 Abajo: Amazonía, Llanos Orientales



Desempeño por pilar: Los mejores: Educación básica y media, Entorno para los negocios, Mercado laboral.
 Los peores: Innovación, Sistema financiero, Adopción TIC

Región	Instituciones	Infraestructura	Adopción TIC	Sostenibilidad ambiental	Salud	Educación básica y media	Educación superior y formación para el trabajo	Entorno para los negocios	Mercado laboral	Sistema financiero	Tamaño del mercado	Sofisticación y diversificación	Innovación
Amazonía	3,71	2,46	2,36	5,20	3,87	4,35	1,71	4,05	5,67	2,12	1,71	0,02	1,00
Caribe	4,48	5,06	3,51	4,66	5,49	5,90	3,43	5,93	4,66	2,41	6,45	6,41	1,37
Central	5,15	6,33	5,81	5,65	6,13	7,58	5,21	5,90	5,74	5,08	6,45	7,11	3,65
Eje cafetero y Antioquia	5,50	5,88	6,66	5,14	6,32	7,38	6,60	6,79	5,82	5,29	6,26	7,81	5,63
Llanos-Orinoquía	3,81	3,67	2,77	5,25	3,71	5,38	2,93	4,77	5,79	2,27	4,10	0,09	0,35
Pacífico	4,27	3,92	2,84	4,88	4,55	5,77	3,16	4,78	4,82	2,54	5,56	7,30	1,75
Santanderes	4,98	5,22	5,09	5,85	5,85	7,17	5,32	6,17	5,12	4,57	5,94	7,96	3,14
Seaflower Region	4,63	3,49	4,48	3,22	6,70	6,90	6,75	8,69	6,73	4,82	2,91	1,05	1,63

Promedio/Pilar 4,6 4,5 4,2 5,0 5,3 6,3 4,4 5,9 5,5 3,6 4,9 4,7 2,3

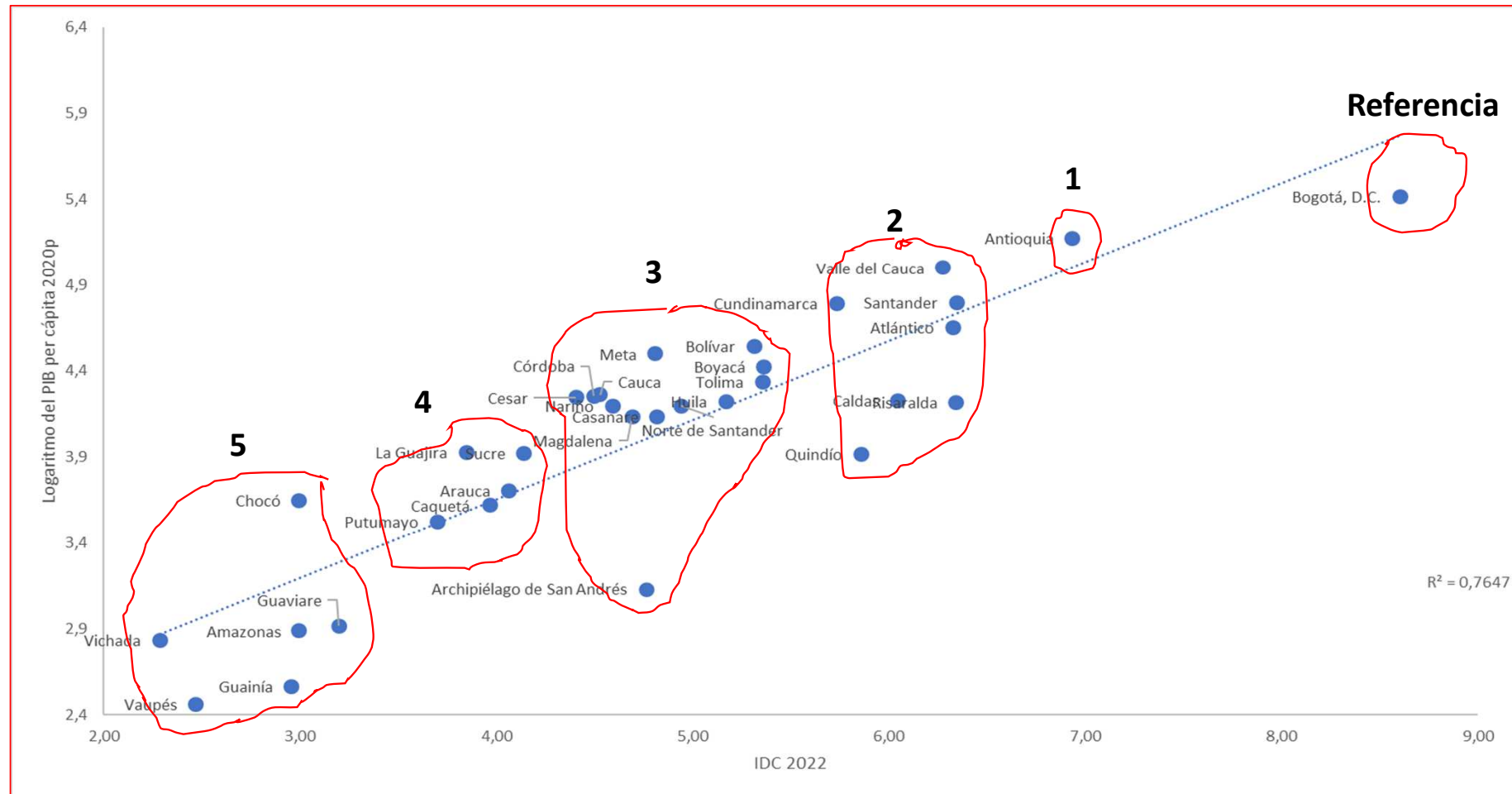
Comentarios finales:

- El IDC es un instrumento valioso para definir las prioridades de política pública en los departamentos. ¿Pero los gobiernos departamentales tienen la capacidad y los recursos para hacerlo? El gobierno nacional puede ayudar, pero deberíamos tener un país más descentralizado.
- Sería muy útil, avanzar en la construcción de un Índice urbano de competitividad IUC y un índice rural de competitividad IRC.
- En el IRC, debería incluirse el estado de las vías terciarias en el pilar de infraestructura, y el grado de formalidad de las tierras en el pilar de instituciones.

Comentarios Finales

- Con la información disponible (un par de mediciones en 2 años) no es posible saber si ha habido un proceso de convergencia/divergencia entre las regiones. Hay 5 grupos diferenciados por el puntaje obtenido.
- En medio de la pandemia hay que destacar los departamentos que mejoraron marginalmente su IDC: Antioquia, Santander, Risaralda, Quindío, Cauca, Córdoba, N.Santander, Casanare, Meta, Arauca, Caquetá, Guajira, Putumayo, Chocó, Guanía, Vaupés y Vichada. Sin embargo, no se puede saber si son cambios estructurales.

Resultados del IDC 2022: 5 grupos diferenciados



Comentarios finales

- Hay una gran disparidad en el IDC entre regiones: Por una parte están en un estadio avanzado, la región central, el eje cafetero y Antioquia, y los Santanderes. Y en un estado atrasado: Amazonía y Llanos orientales.
- Hay disparidad en el IDC por pilares: Los mejores: Educación básica y media, Entorno para los negocios, Mercado laboral.
Los peores: Innovación, Sistema financiero, Adopción TIC.

Gracias!