



Amazonas



ÍNDICE DE EQUIDAD DE GÉNERO	2023			2024		
	Puntaje	Posición	Contribución*	Puntaje	Posición	Contribución*
Índice de Equidad de Género	3,21	31	54,93%	3,33	32	58,57%
Pilar 1: Infraestructura del bienestar	1,82	33	66,67%	3,34	28	66,67%
Pilar 2: Infraestructura del cuidado	4,06	21	66,67%	4,37	27	66,67%
Pilar 3: Mercados	4,92	17	43,75%	4,73	23	56,25%
Pilar 4: Acceso a cargos de representación y liderazgo	0,45	33	33,33%	1,33	30	33,33%
Pilar 5: Educación	1,98	33	63,64%	1,80	33	59,09%
Pilar 6: Salud	6,04	6	50,00%	4,39	22	57,14%

Nota: Contribución: Se refiere a la diferencia en los indicadores donde la representación favorece a las mujeres sobre los hombres.





AMAZONAS / Capital Leticia

ÍNDICE DEPARTAMENTAL DE COMPETITIVIDAD 2024



Posición IDC 2023
30



Población 2024 (habitantes)
86.318



PIB departamental 2022
(miles de millones COP, provisional)
1.070



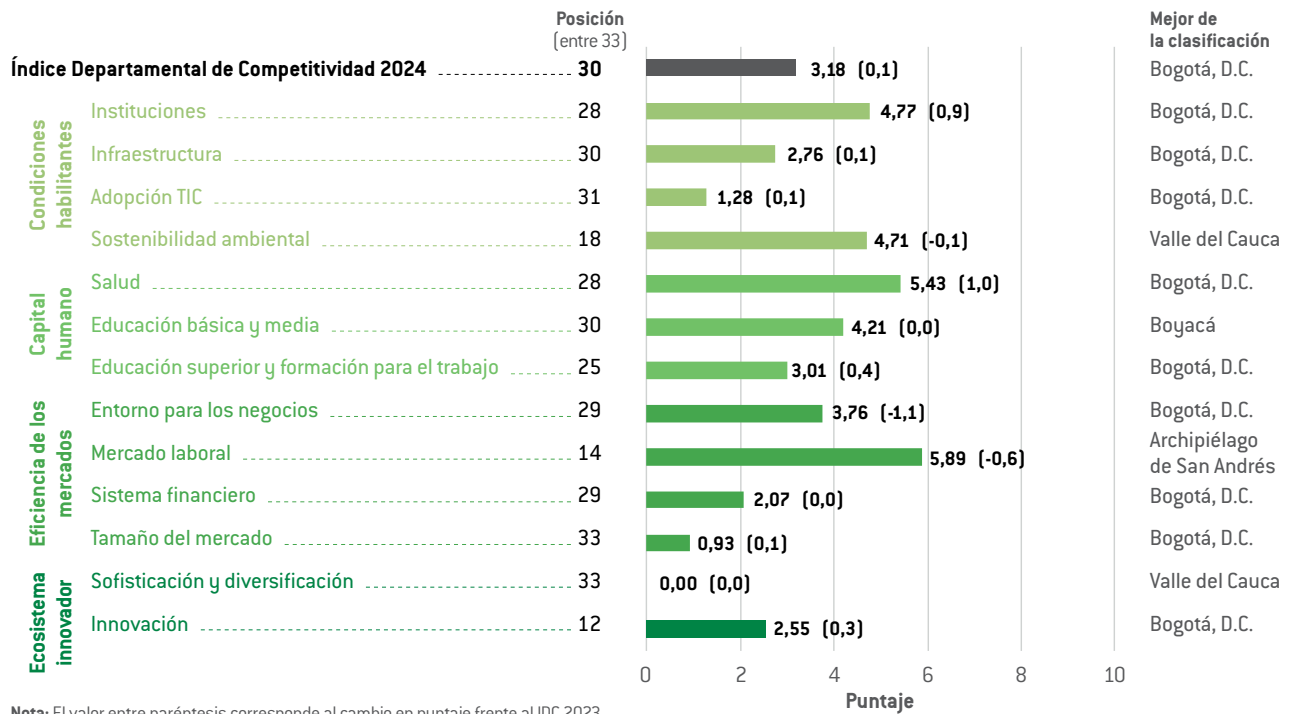
PIB per cápita 2022
(COP, provisional)
12.782.875



Participación en el PIB nacional
2022 [%]
0,07%



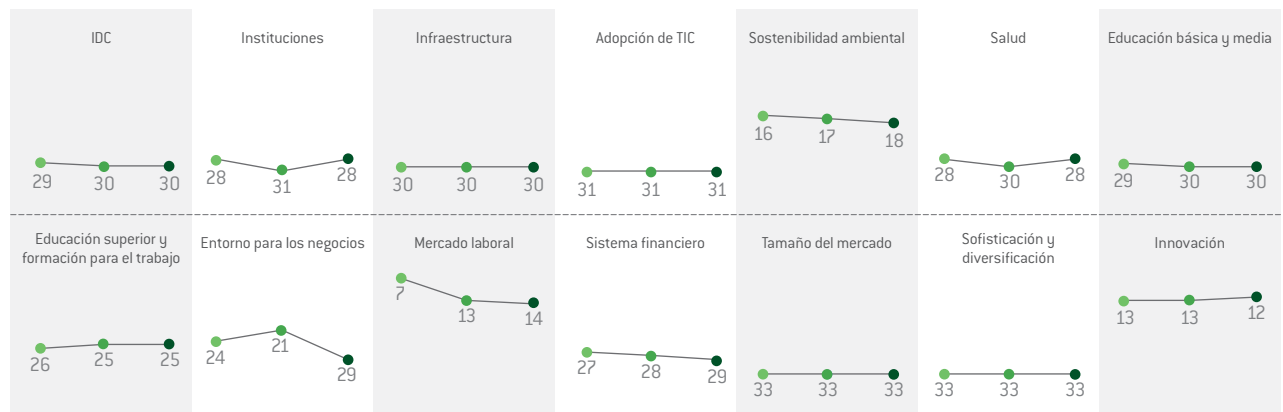
PIB por trabajador 2022
(COP, provisional)
77.015.037



EVOLUCIÓN POR PILAR 2022-2024

Posición entre 33 departamentos

● 2022 ● 2023 ● 2024



CONSEJO PRIVADO DE COMPETITIVIDAD & SCORE-UNIVERSIDAD DEL ROSARIO



LA GUAJIRA / Capital Riohacha

ÍNDICE DEPARTAMENTAL DE COMPETITIVIDAD 2024



Posición IDC 2023
25



Población 2024 (habitantes)
1.057.252



PIB departamental 2022
(miles de millones COP, provisional)
22.272



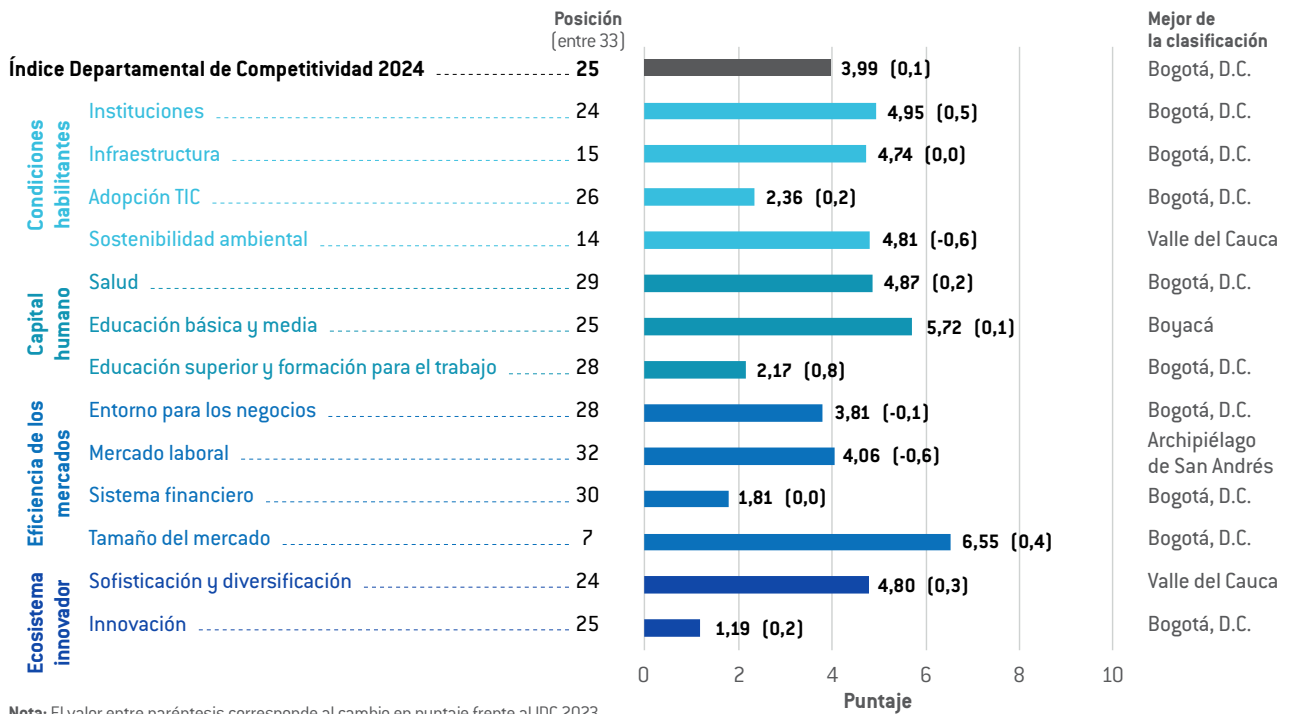
PIB per cápita 2022
(COP, provisional)
21.896.762



Participación en el PIB nacional
2022 [%]
1,52%



PIB por trabajador 2022
(COP, provisional)
57.919.202

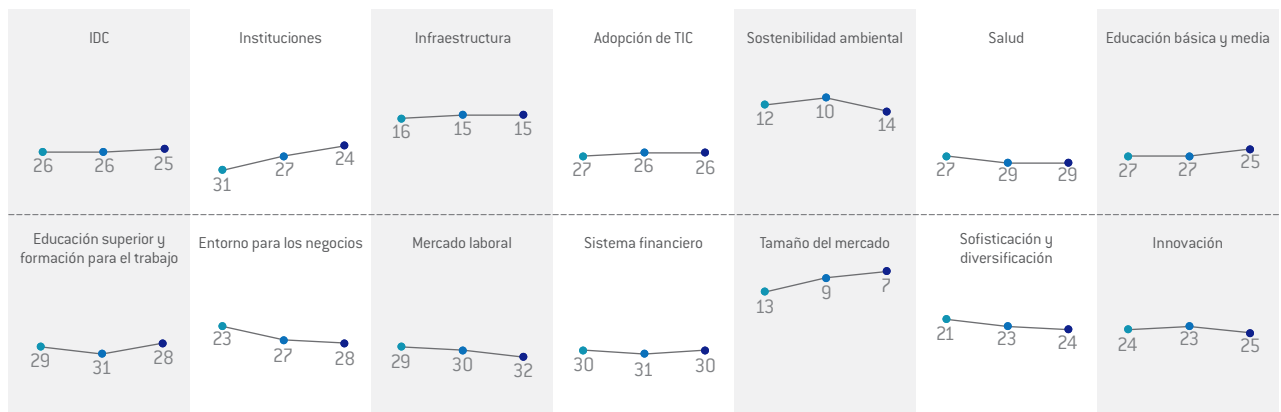


Nota: El valor entre paréntesis corresponde al cambio en puntaje frente al IDC 2023.

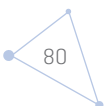
EVOLUCIÓN POR PILAR 2022-2024

Posición entre 33 departamentos

● 2022 ● 2023 ● 2024



CONSEJO PRIVADO DE COMPETITIVIDAD & SCORE-UNIVERSIDAD DEL ROSARIO





LETICIA / 29 de 32

ÍNDICE DE COMPETITIVIDAD DE CIUDADES 2024



Posición ICC 2023

29



Población 2024 (habitantes)

54.927



Valor agregado 2022 (millones COP, provisional)

793.584



Valor agregado per cápita 2022 (millones COP, provisional)

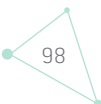
14,92



Peso relativo municipal en el valor agregado departamental

78,23%

CONSEJO PRIVADO DE COMPETITIVIDAD & SCORE-UNIVERSIDAD DEL ROSARIO



98



Nota: El valor entre paréntesis corresponde al cambio en puntaje frente al ICC 2023.

Puntaje