




	2023			2024		
	Puntaje	Posición	Contribución*	Puntaje	Posición	Contribución*
ÍNDICE DE EQUIDAD DE GÉNERO	4,49	23	54,93%	5,66	13	58,57%
Pilar 1: Infraestructura del bienestar	3,93	25	77,78%	6,22	11	77,78%
Pilar 2: Infraestructura del cuidado	2,12	30	66,67%	4,39	26	50,00%
Pilar 3: Mercados	4,77	21	25,00%	5,07	18	37,50%
Pilar 4: Acceso a cargos de representación y liderazgo	5,34	18	0,00%	6,40	15	33,33%
Pilar 5: Educación	5,34	13	63,64%	5,98	12	68,18%
Pilar 6: Salud	5,43	19	71,43%	5,88	7	64,29%

Nota: Contribución: Se refiere a la diferencia en los indicadores donde la representación favorece a las mujeres sobre los hombres.





POPAYÁN / 11 de 23



Posición ISE 2024
11



Población 2024 (habitantes)
343.011



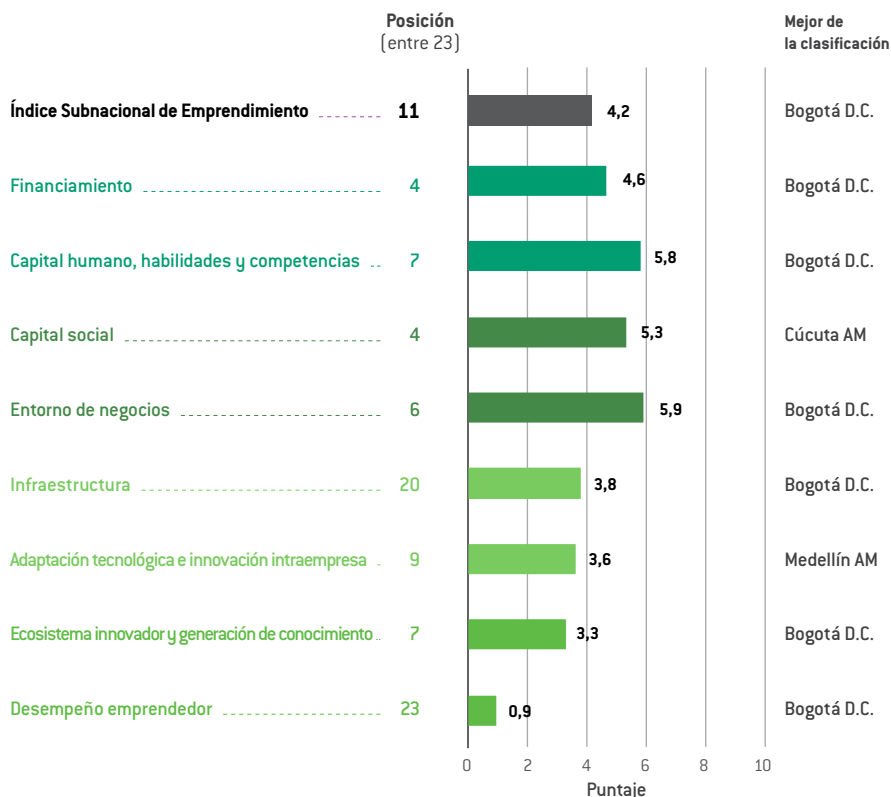
Valor agregado 2021 (millones COP, provisional)
5.429



Valor agregado per cápita 2021 (millones COP, provisional)
16,3



Peso relativo municipal en el valor
agregado departamental
28,26%





CAUCA / Capital Popayán

2024

ÍNDICE DEPARTAMENTAL DE COMPETITIVIDAD



Posición IDC 2023
18



PIB departamental 2022
(miles de millones COP, provisional)
26.113



Participación en el PIB nacional
2022 [%]
1,78%



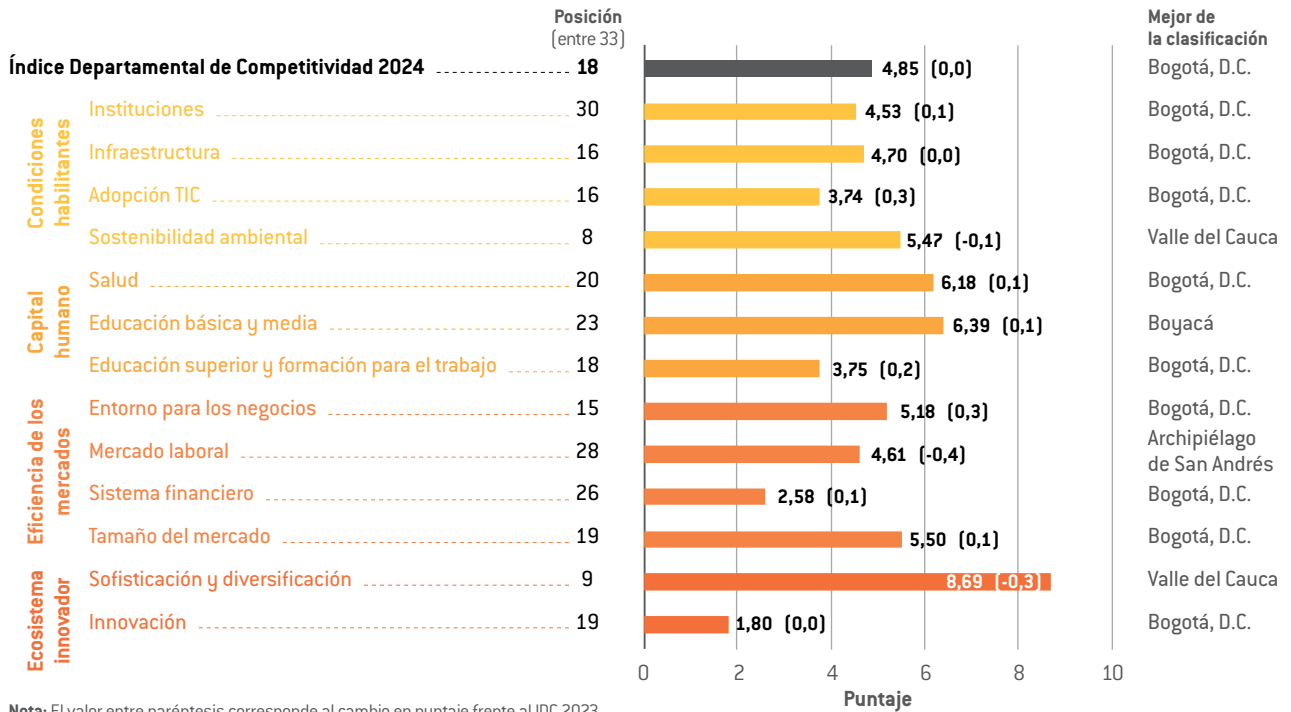
Población 2024 (habitantes)
1.574.506



PIB per cápita 2022
(COP, provisional)
16.942.858



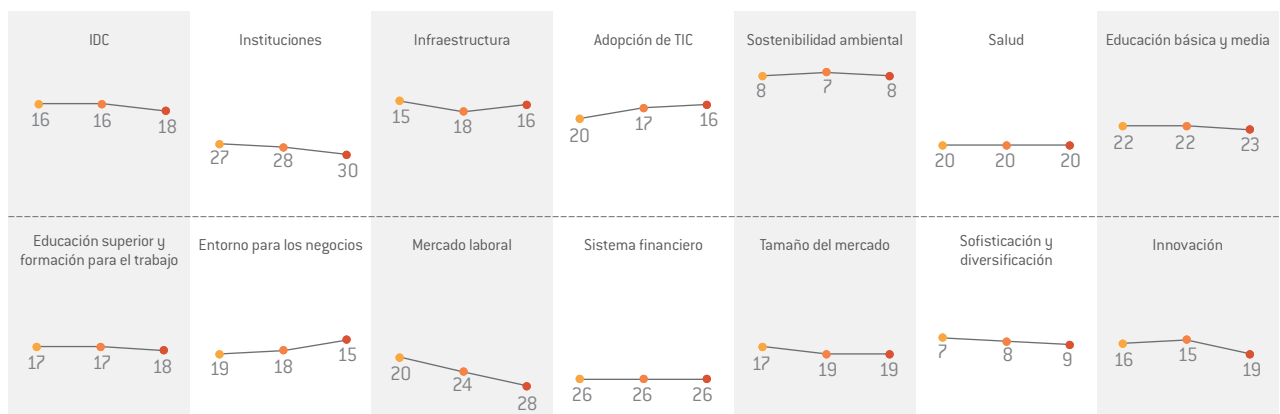
PIB por trabajador 2022
(COP, provisional)
40.550.016



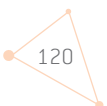
EVOLUCIÓN POR PILAR 2022-2024

Posición entre 33 departamentos

● 2022 ● 2023 ● 2024



CONSEJO PRIVADO DE COMPETITIVIDAD & SCORE-UNIVERSIDAD DEL ROSARIO





POPAYÁN / 9 de 32

ÍNDICE DE COMPETITIVIDAD DE CIUDADES 2024



Posición ICC 2023
9



Población 2024 (habitantes)
343.011



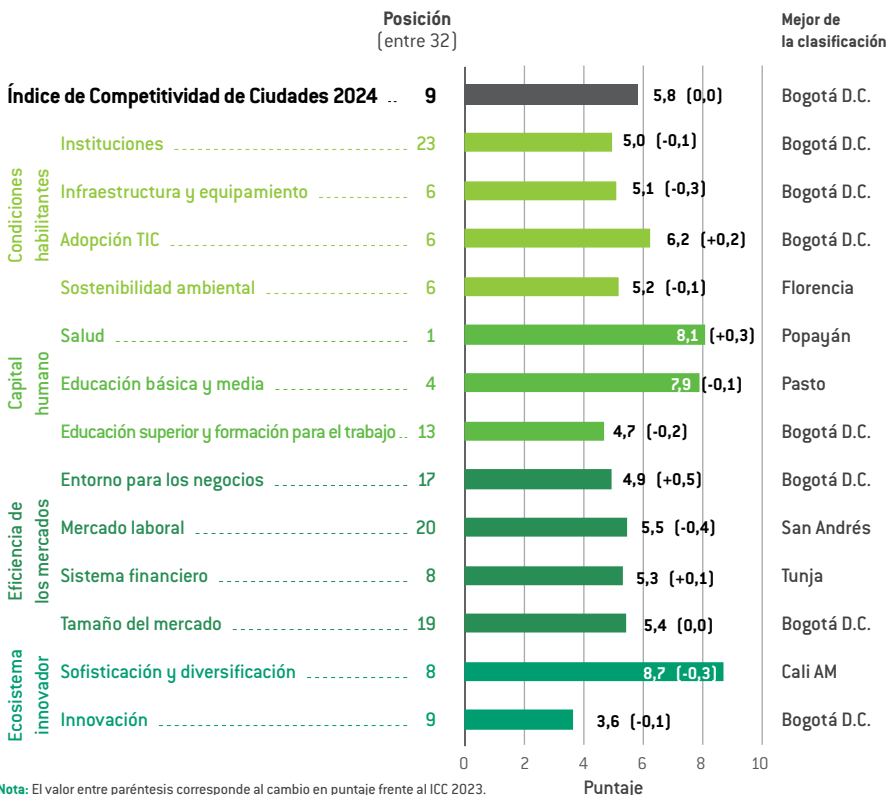
Valor agregado 2022 (millones COP, provisional)
6.145.305



Valor agregado per cápita 2022 (millones COP, provisional)
18,30



Peso relativo municipal en el valor
agregado departamental
26,24%



CONSEJO PRIVADO DE COMPETITIVIDAD & SCORE-UNIVERSIDAD DEL ROSARIO